



NIDEC CORPORATION



当社2023年7月13日付「株式会社TAKISAWA（証券コード：6121）に対する公開買付けの開始予定に関するお知らせ」についての参考説明

ニデック株式会社

2023年7月20日

－注意事項－

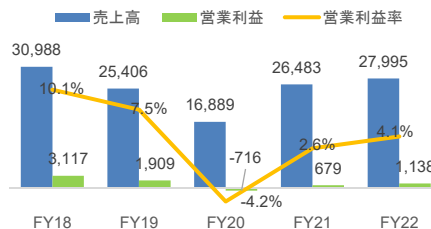
本プレゼンテーション及び引き続き行われる質疑応答の際の回答には、将来に関する見通し、期待、判断、計画又は戦略が含まれています。この将来予測に基づく記載及び発言は、為替変動、製品に対する需要変動、各種モータの開発・生産能力、関係会社の業績及びその他のリスク並びに不確定要素を含みます。本プレゼンテーション及び引き続き行われる質疑応答の際の回答に含まれる全ての将来的予測に基づく記載及び発言は、本プレゼンテーション日時点で当社が合理的に入手可能な情報に基づいており、当社は、法令に定めのある場合を除き、このような将来予測に基づく記載及びや発言を更新する義務を負いません。また、この記載及びや発言は、将来の実績を保証するものではなく、また、多数の要素が複雑に関係していること等から、実際の結果が、当該記載及び発言並びに当社の現在の期待とは、異なる場合があります。これらの要素やリスクについては、関連する当社の適時開示等の公表資料の記載についてもあわせてご覧ください。

対象会社概要

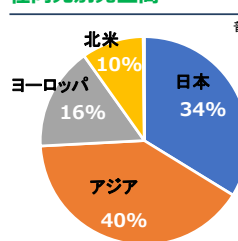


会社名	株式会社TAKISAWA (以下「対象会社」) (旧商号：株式会社滝澤鉄工所)
本社	岡山県岡山市北区撫川983番地
工場 (2カ国/1地域、 5拠点)	・本社工場(岡山市)、下庄工場(倉敷市)、玉倉工場(倉敷市) ・台湾滝澤科技股份有限公司 (台湾店頭市場上場、証券コード：6609) ・滝澤機電(浙江)有限公司
創立	1922年8月
事業内容	金属工作機械の製造販売 (数値制御旋盤 及び普通旋盤等)
資本金	23億1,902万円
連結業績	売上高：27,995百万円 営業利益：1,138百万円 注) 上記の情報については、対象会社の2023年3月期有価証券報告書に基づいています。
代表取締役社長	原田 一八
従業員数	連結749名 注) 左記の情報については、対象会社の2023年3月期有価証券報告書に基づいています。
株式上場	東証スタンダード (証券コード：6121)
営業拠点	国内：11か所 (関東営業所ほか9営業所、1連絡所) 海外：12か所 (中国、台湾、タイ、インドネシア、ベトナム、印、独、米)

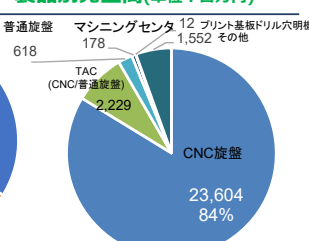
過去5年の売上高、営業利益、営業利益率 (単位：百万円)



仕向先別売上高



製品別売上高(単位：百万円)



注) すべての上表の情報については、対象会社の2023年3月期有価証券報告書に基づいています。 2

工作機械事業戦略 ~主な対象会社の選定理由~



製品補完性

- 対象会社の主力製品である旋盤は、工作機械市場の33%を占め、かつニデックの既存事業に含まれていない製品であり大きな補完性あり
- 対象会社の別の主力製品である立型マシンングセンタは、対象会社及びニデックがともに扱うとする製品だが、対象会社の製品は小型で売上も国内2.5億円(22年3月期)に限定され、一方で当社マシンングセンタは広範囲であるため、両社で棲み分けが可能

市場補完性

- 対象会社はニデック(ニデックマシンツール・ニデックオーケーケー・PAMA)との**市場補完が可能**

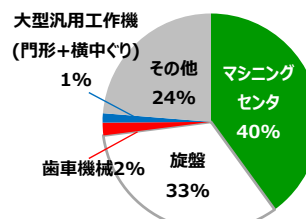
製品	製品・市場マトリクス	販売地域 (太字が主力市場)		
		中国・アジア	欧州・米国	日本
旋盤	対象会社	(対象会社)	(対象会社)	対象会社
マシンングセンタ (立型)	(ニデックオーケーケー)	(ニデックオーケーケー)	ニデックオーケーケー / (対象会社)	
マシンングセンタ (横型)	(ニデックオーケーケー)	(ニデックオーケーケー)	ニデックオーケーケー	
門形、横中ぐり、歯車機械等	(PAMA)	ニデックマシンツール PAMA	ニデックマシンツール	

↑ 市場の補完 ↑

出所：各社HP等にもとづき当社が作成

(参考)

工作機械世界市場 機種別比率



出所：当社調査にもとづき作成

製品の補完

ターゲットユーザーの共通性

- 例えば、ニデックOKKのマシンングセンタと対象会社の旋盤は**ターゲットユーザが重なる**ため、クロスセルによる販売機会増、営業およびサービスの効率化など、**シナジーの迅速な実現**が期待可能

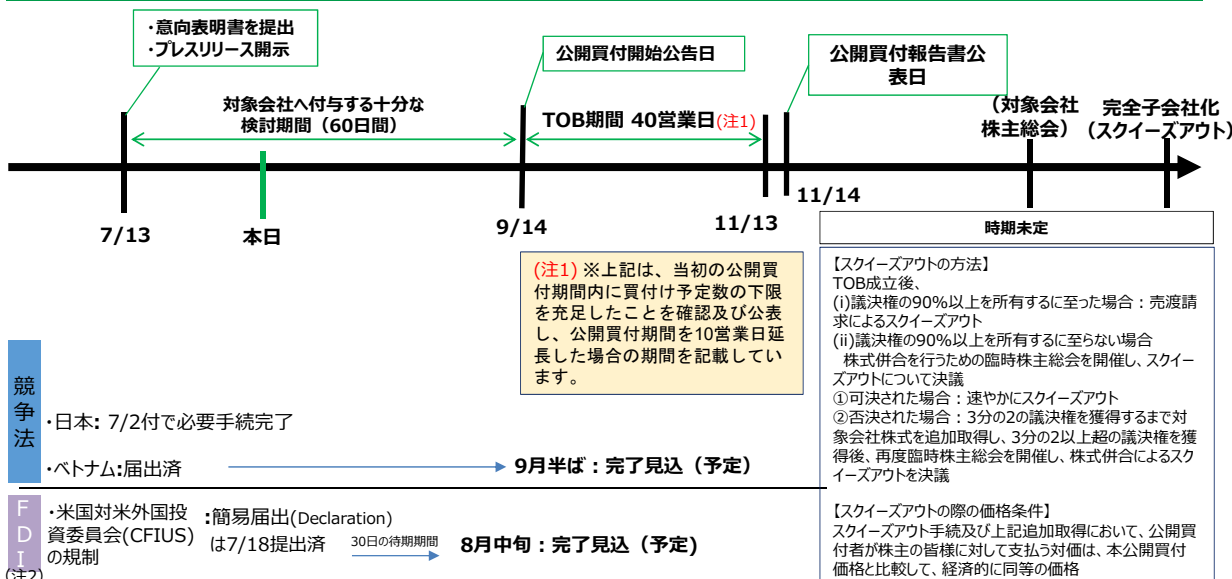
公開買付条件



公開買付者	ニデック株式会社		
対象会社	株式会社 T A K I S A W A (証券コード6121 東証スタンダード)		
公開買付期間 (予定)	2023年9月14日(木)~2023年11月13日(月) 上記は、当初の公開買付期間内に買付け予定数の下限を充足したことを確認及び公表し、公開買付期間を10営業日延長した場合の期間を記載しています。		
買付価格	1株当たり 2,600 円		
プレミアム	基準日を7/12とした	基準日終値 1,447円	79.68%
		1ヶ月平均 1,269円	104.89%
		3ヶ月平均 1,272円	104.40%
		6ヶ月平均 1,221円	112.94%
買付予定株数の上限	なし		
買付予定株数の下限	発行済株式 (対象会社が所有する自己株式を除きます。) の過半数である 3,194,100 株 (注) 買付予定数の下限は、対象会社が6月29日に提出した第93期有価証券報告書(以下「対象会社有価証券報告書」といいます。)に記載された2023年3月31日現在の対象会社の発行済株式総数(6,578,122株)から、対象会社有価証券報告書に記載された同日現在において対象会社が所有する自己株式数(189,939株)を控除した株式数(6,388,183株)に係る議決権の数(63,881個)の2分の1以上となる議決権数(31,941個(小数点以下を切上げ))に対象会社株式1単元(100株)を乗じた株式数(株)としております。		
公開買付報告書公表日	2023年11月14日(火) (予定)		
公開買付代理人	(正)三田証券/(復)マネックス証券		

4

想定スケジュール



(注2) 「FDI」とは、対内直接投資規制(Foreign Direct Investment)を意味します。

5

